Hoe je je adviseur laat meekijken in je hypotheekdossier

Waarom is het handig als je adviseur meekijkt?

Zolang je jouw lening hebt, kun je voor advies terecht bij je hypotheek-adviseur. In MijnHypotheek ziet je adviseur meteen actuele informatie over jouw lening. Met deze informatie kan je adviseur jou nog beter adviseren.



Via je computer

Stap 1: Ga naa https://login.asr.nl/mijnasr/login/ en log in. Klik op Mijn producten en daarna op je hypotheek. Klik rechtsboven in het beginscherm van MijnHypotheek op *Mijn gegevens*.

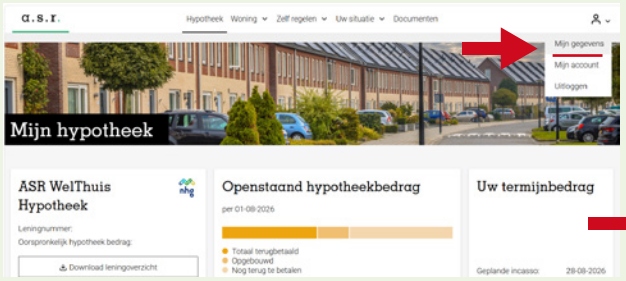

Stap 2: Klik onderaan het nieuwe scherm op *Toestemming verlenen*.

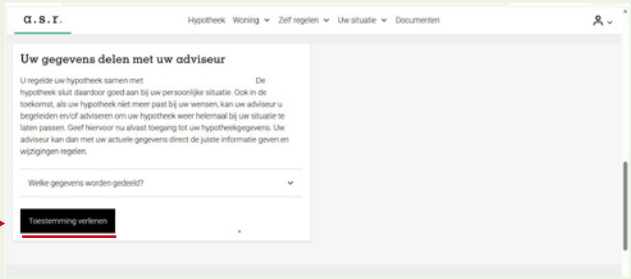

Via de app van a.s.r.

Stap 1: Open de app en log in. Druk op *Mijn producten* en daarna op je hypotheek. Druk linksboven op de drie streepjes.

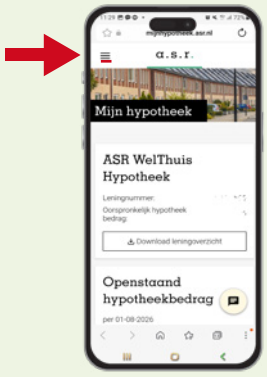

Stap 2: Druk vervolgens op *Mijn gegevens*.

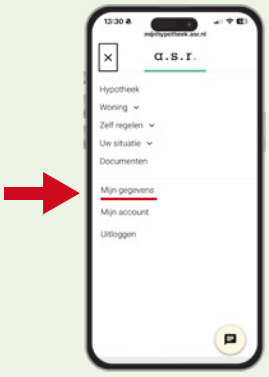

Stap 3: Veeg naar beneden en druk op *Toestemming verlenen*.



79967_0826